

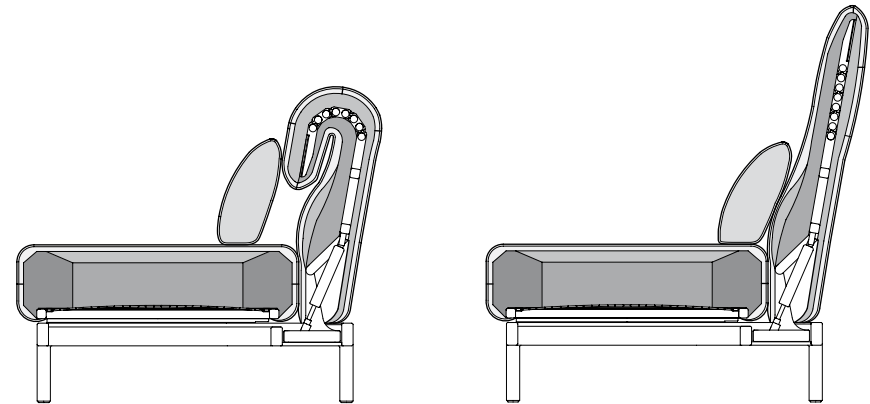
TECHNISCHE DATEN

ROLF BENZ PLURA

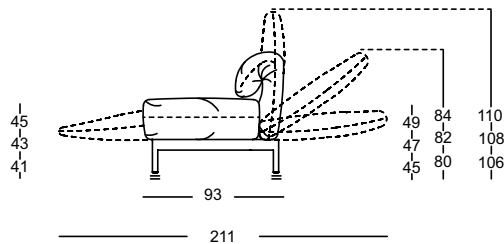


**ROLF
BENZ**

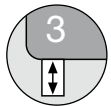
- Gestell Metall, wahlweise:
 - Stahl feinstrukturiert pulverbeschichtet matt:
 - Silber
 - RAL 9017 Verkehrsschwarz
 - RAL 7022 Umbragrau
 - Stahl Glanzchrom
 - Sitzhöhen wahlweise 41 oder 43 oder 45 cm
 - Sitz mit Metallinnengestell und integrierter Drehfunktion
 - Stahlwellen-Unterfederung
 - Sitz aus Polyurethanschaum, schichtweise aufgebaut und in mehreren Höhen und Härten aufeinander abgestimmt, abgedeckt mit einer Polyester-Vlieshülle
 - Rücken mit Metallinnengestell und integrierter Verstellungsfunktion
 - Rücken aus Polyurethanschaum, schichtweise aufgebaut in verschiedenen Höhen und Härten aufeinander abgestimmt, abgedeckt mit Polyester-Vlies
 - Kissen in Daunencharakter mit einer Füllung aus Schaumstoffstäbchen und Polyesterfasern
- ▮ Hochwertiger, legerer Polsteraufbau mit warentypischer Bildung von Wellen/
 ▮ Sitzabdrücken. Alle Maße sind Zirka-Angaben.



Sofabank/Anreihsofa/
Eck-Anreihsofa

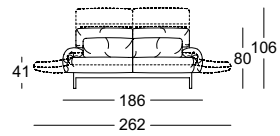


Sitzhöhen lieferbar

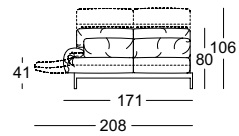


**ROLF
BENZ**

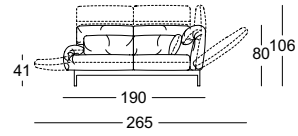
Sofabank



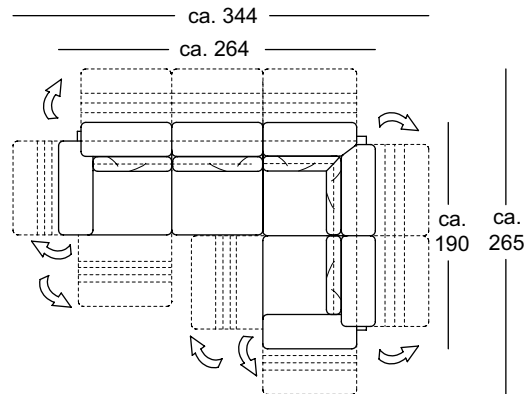
Anreihsofa



Eck-Anreihsofa



Kombinationsbeispiel:



L-ASO-ES 171 li.
L-E-ASO-ES 190 re.